




RIVA

Das Zusammenspiel der Werkstoffe und ihre kontrastreiche Verwendung in der Formgebung zeichnen diese Leuchte aus. Gut untergebracht auf einem High- oder Sideboard kann sie ihre volle Schönheit entfalten. Der mundgeblasene Glasschirm besticht durch seine elliptische, weiche Form und stellt so den Konterpunkt zur Stielkonstruktion dar.

The outstanding features of this lamp include the interaction of materials and their richly contrasting use in the overall design. Their beauty is shown to its full advantage when placed on a highboard or sideboard. The mouth blown glass shade has a captivating shape with elliptic, soft lines, creating a counterpoint to the stand.





RIVINA



Das gestaltungsgebende Element wird ebenfalls bei der Wandleuchte Rivina aufgegriffen. Hier ist der Glaskörper stufenlos drehbar in der Wandhalterung gelagert und passt sich so den Interieurgegebenheiten an. Durch eine Edelstahlblende im Glaskörper ist sie besonders für den Treppenbereich geeignet.

The same creative element can also be found in wall lamp Rivina: here the glass body has a fully variable mounting in the wall fixture so that it can be adapted to the interior conditions. A stainless steel plate in the glass body makes it simply ideal for the stairway.

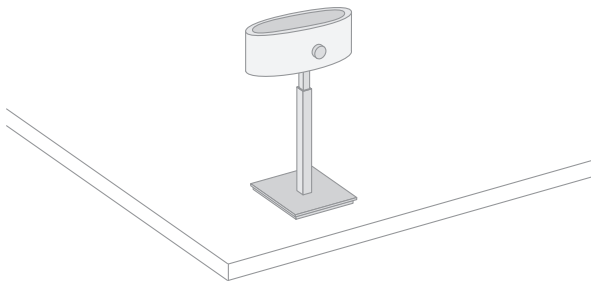


RIVONA

Besonderes „feature“ der großen Schwester Rivona ist die stufenlose Höhenverstellbarkeit mittels einer zylindrischen Feststellschraube. Hier ist immer eine Anpassung für alle Proportionsansprüche gegeben.

A special feature in big sister Rivona is its fully variable height adjustment with a cylindrical set screw. This always offers scope for all sizes and proportions.





RIVA

G9, 2*60 W

KORPUS / *CORPUS* 350*610*125 MM

PROFIL AUSSEN / *PROFILE OUTSIDE* 30*30, INNEN / *INSIDE* 20*20 MM

FUSS / *BASE* 170*170*15 MM

OPALGLAS MATT, HANDDIMMER, ALUMINIUM GESCHLIFFEN MATT ELOXIERT, ALUMINIUM HOCHGLÄNZEND POLIERT, ALUMINIUM GESCHLIFFEN SCHWARZ ELOXIERT, WEISS HOCHGLÄNZEND GEPULVERT / *MATT FROSTED OPALINE GLASS, TABLE DIMMER, BRUSHED ALUMINIUM, MATT ANODISED, HIGH-GLOSS ALUMINIUM, BRUSHED ALUMINIUM, BLACK ANODISED, WHITE, HIGH-GLOSS POWDER COATED*



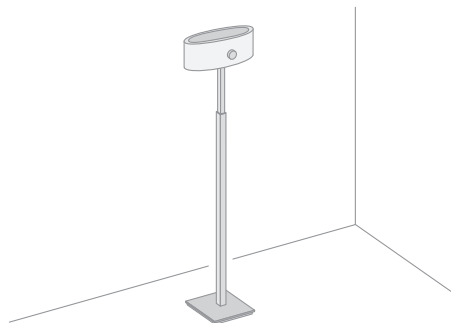
RIVINA

G9, 2*60 W ODER / *OR TC-D, 2*13 W*

KORPUS / *CORPUS* 350*110*125 MM

SOCKEL / *RACK* Ø70*40 MM

OPALGLAS MATT, EDELSTAHL / *MATT FROSTED OPALINE GLASS, STAINLESS STEEL*



RIVONA

G9, 2*60 W / *G9, 2*60 W*


KORPUS / *CORPUS* 350*1800*125 MM

PROFIL AUSSEN / *PROFILE OUTSIDE* 30*30, INNEN / *INSIDE* 20*20 MM

FUSS / *BASE* 210*210*20 MM

AUSLADUNG / *RANGE* 1.410-1.800 MM

OPALGLAS MATT, FUSSDIMMER, ALUMINIUM GESCHLIFFEN MATT ELOXIERT, ALUMINIUM GESCHLIFFEN SCHWARZ ELOXIERT / *MATT FROSTED OPALINE GLASS, BASE DIMMER, BRUSHED ALUMINIUM, MATT ANODISED, BRUSHED ALUMINIUM, BLACK ANODISED*



OBERFLÄCHEN *SURFACES*

Aluminium geschliffen matt eloxiert /
brushed aluminium matt anodised

Aluminium hochglänzend poliert /
high-gloss aluminium

Aluminium geschliffen schwarz eloxiert /
brushed aluminium, black anodised

weiss hochglänzend gepulvert /
white, high-gloss powder coated